

Latitude 15

5000 Series

Quick Start Guide

Οδηγός γρήγορης έναρξης

Guia de iniciação rápida

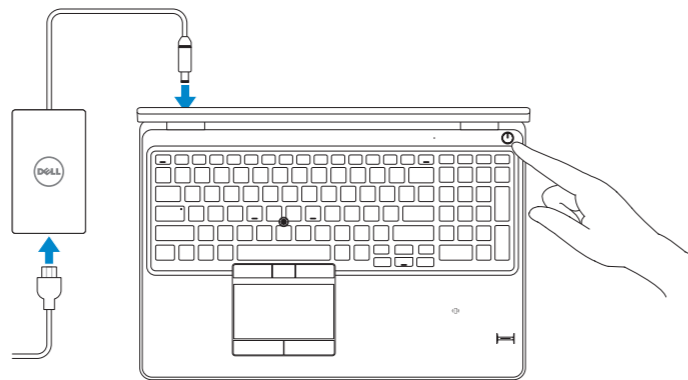
Краткое руководство по началу работы

מדריך התחלה מהירה



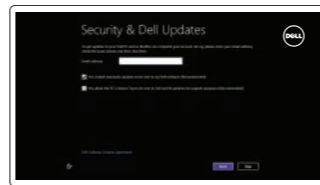
1 Connect the power adapter and turn on your computer

Συνδέστε τον προσαρμογέα ισχύος και ενεργοποιήστε τον υπολογιστή σας
Ligar o adaptador de corrente e ligar o computador
Подключите адаптер питания и включите компьютер
חבר את מתאם הזרם והפעל את המחשב



2 Finish Windows setup

Τελειώστε την εγκατάσταση των Windows
Concluir a configuração do Windows
Завершите установку Windows
הגדרת Windows הסתיימה



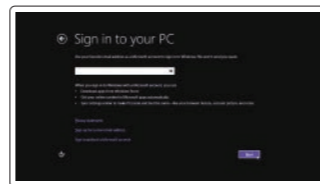
Enable security and updates

Ενεργοποιήστε τις ρυθμίσεις για την ασφάλεια και τις ενημερώσεις
Activar funcionalidades de segurança e actualizações
Включите службы обеспечения безопасности и автоматического обновления
אפשר אבטחה ועדכונים



Connect to your network

Συνδεθείτε στο δίκτυό σας
Estabelecer ligação à rede
Подключитесь к сети
התחבר לרשת



Sign in to your Microsoft account or create a local account

Συνδεθείτε στον λογαριασμό σας στη Microsoft ή δημιουργήστε τοπικό λογαριασμό
Iniciar sessão numa conta Microsoft ou criar uma conta local
Войдите в учетную запись Microsoft или создайте локальную учетную запись
היכנס לחשבון Microsoft שלך או צור חשבון מקומי

3 Explore resources

Εξερεύνηση πόρων | Explorar os recursos
Узнайте больше | בדוק משאבים



Help and Tips

Βοήθεια και συμβουλές | Ajuda e sugestões
Помощь и подсказки | עזרה ועצות



My Dell

Η Dell μου | Meu Dell
Мой компьютер Dell | Dell שלי



Register your computer

Δήλωση του υπολογιστή σας | Registrar o computador
Зарегистрируйте компьютер | רשום את המחשב שלך

NOTE: For more information, see *Owner's Manual* at dell.com/support/manuals.

ΣΗΜΕΙΩΣΗ: Για περισσότερες πληροφορίες, ανατρέξτε στο *Εγχειρίδιο κατόχου* στην ιστοσελίδα dell.com/support/manuals.

NOTA: para mais informações, consulte o *Manual do Proprietário* em dell.com/support/manuals.

ПРИМЕЧАНИЕ. Подробная информация представлена в разделе *Руководство пользователя* на веб-странице dell.com/support/manuals.

הערה: לקבלת מידע נוסף, עיין במדריך למשתמש בכתובת dell.com/support/manuals.

Product support and manuals

Υποστήριξη και εγχειρίδια προϊόντων

Supporte de produtos e manuais

Техническая поддержка и руководства по продукту

תמיכה ומדריכים למוצר

dell.com/support

dell.com/support/manuals

dell.com/contactdell

dell.com/regulatory_compliance

dell.com/regulatory_compliance

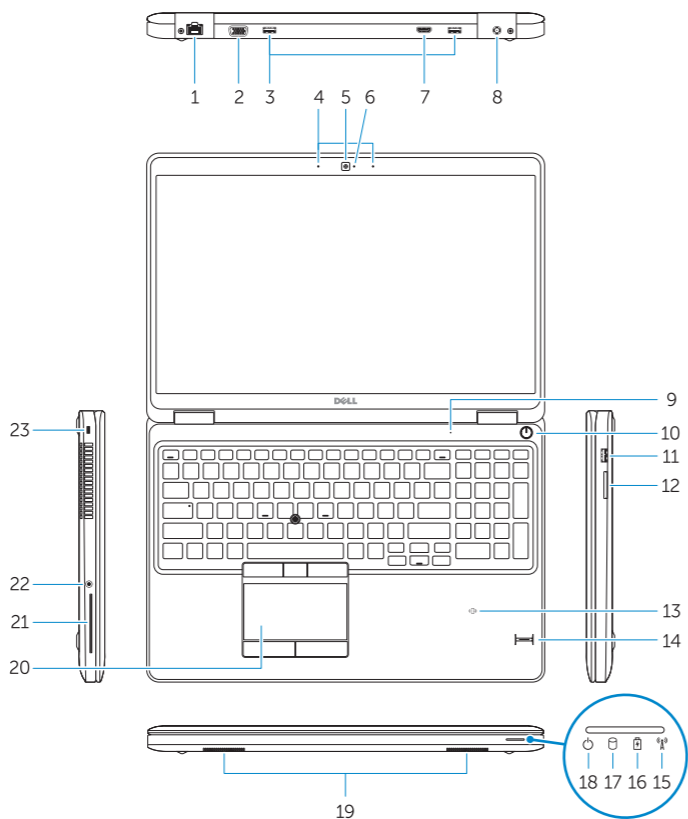
P37F

P37F001

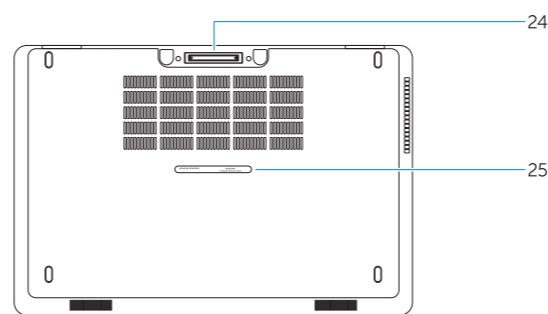
Latitude 15-E5550/5550

Features

Δυνατότητες | Funcionalidades | Компоненты | תכונות



1. Network connector
2. VGA connector
3. USB 3.0 connectors
4. Microphones (optional)
5. Camera
6. Camera-status light
7. HDMI connector
8. Power connector
9. Microphone
10. Power button
11. USB 3.0 connector with PowerShare
12. Memory-card reader
13. Contactless smart-card reader (optional)
14. Fingerprint reader (optional)
15. Wireless-status light
16. Battery-status light
17. Hard-drive activity light
18. Power-status light
19. Speakers
20. Touchpad
21. Smart-card reader (optional)
22. Headset connector
23. Security-cable slot
24. Dock connector (optional)
25. Service-tag label



1. Σύνδεσμος δικτύου
2. Σύνδεσμος VGA
3. Σύνδεσμοι USB 3.0
4. Μικρόφωνα (προαιρετικά)
5. Κάμερα
6. Λυχνία κατάστασης κάμερας
7. Σύνδεσμος HDMI
8. Σύνδεσμος τροφοδοσίας
9. Μικρόφωνο
10. Κομπτί τροφοδοσίας
11. Σύνδεσμος USB 3.0 με PowerShare
12. Μονάδα ανάγνωσης καρτών μνήμης
13. Μονάδα ανάγνωσης έξυπνων καρτών χωρίς επαφές (προαιρετικά)

1. Conector de rede
2. Conector VGA
3. Entradas USB 3.0
4. Microfones (opcional)
5. Câmera
6. Luz de estado da câmara
7. Entrada HDMI
8. Conector de alimentação
9. Microfone
10. Botão de alimentação
11. Entrada USB 3.0 com PowerShare
12. Leitor de cartões de memória
13. Leitor de cartão inteligente sem contacto (contactless) (opcional)

14. Μονάδα ανάγνωσης δακτυλικών αποτυπωμάτων (προαιρετικά)
15. Λυχνία κατάστασης ασύρματης επικοινωνίας
16. Λυχνία κατάστασης μπαταρίας
17. Λυχνία δραστηριότητας σκληρού δίσκου
18. Λυχνία κατάστασης τροφοδοσίας
19. Ηχεία
20. Επιφάνεια αφής
21. Μονάδα ανάγνωσης έξυπνων καρτών (προαιρετικά)
22. Σύνδεσμος ακουστικών
23. Υποδοχή καλωδίου ασφαλείας
24. Σύνδεσμος σύνδεσης (προαιρετικά)
25. Ετικέτα εξυπηρέτησης

14. Leitor de impressões digitais (opcional)
15. Luz de estado da ligação sem fios
16. Luz de estado da bateria
17. Luz de actividade da unidade de disco rígido
18. Luz de estado de alimentação
19. Colunas
20. Painel táctil
21. Leitor de cartões inteligentes (opcional)
22. Conector para auscultadores
23. Ranhura do cabo de segurança
24. Conector da doca (opcional)
25. Etiqueta de serviço

1. Сетевой разъем
2. Разъем VGA
3. Разъемы USB 3.0
4. Микрофоны (заказываются дополнительно)
5. Камера
6. Индикатор состояния камеры
7. Разъем HDMI
8. Разъем питания
9. Микрофон
10. Кнопка питания
11. Разъем USB 3.0 с поддержкой функции PowerShare
12. Устройство чтения карт памяти
13. Устройство чтения бесконтактных смарт-карт (заказывается дополнительно)

14. קורא טביעות אצבעות (אופציונלי)
15. נורית מצב רשת אלחוטית
16. נורית מצב סוללה
17. נורית פעילות של כונן קשיח
18. נורית מצב מתח
19. רמקולים
20. משטח מגע
21. קורא כרטיסים חכמים (אופציונלי)
22. מחבר לדיבורית אישית
23. חריץ כבל אבטחה
24. מחבר עגינה (אופציונלי)
25. תווית תג שירות

14. Устройство для считывания отпечатков пальцев (заказывается дополнительно)
15. Индикатор состояния беспроводной сети
16. Индикатор состояния батареи
17. Индикатор активности жесткого диска
18. Световой индикатор состояния питания
19. Динамики
20. Сенсорная панель
21. Устройство чтения смарт-карт (заказывается дополнительно)
22. Разъем для наушников
23. Гнездо защитного кабеля
24. Разъем Dock (заказывается дополнительно)
25. Ярлык с меткой обслуживания

1. מחבר רשת
2. מחבר VGA
3. מחברי USB 3.0
4. מיקרופונים (אופציונלי)
5. מצלמה
6. נורית מצב מצלמה
7. מחבר HDMI
8. מחבר מתח
9. מיקרופון
10. לחצן הפעלה
11. מחבר USB 3.0 עם PowerShare
12. קורא כרטיסי זיכרון
13. קורא כרטיסים חכמים ללא מגע (אופציונלי)

